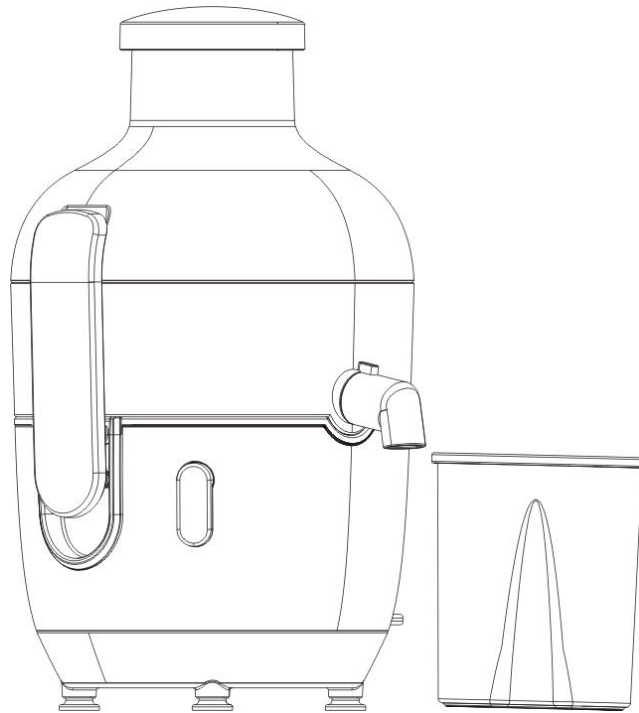


# MANUAL DE INSTRUCȚIUNI



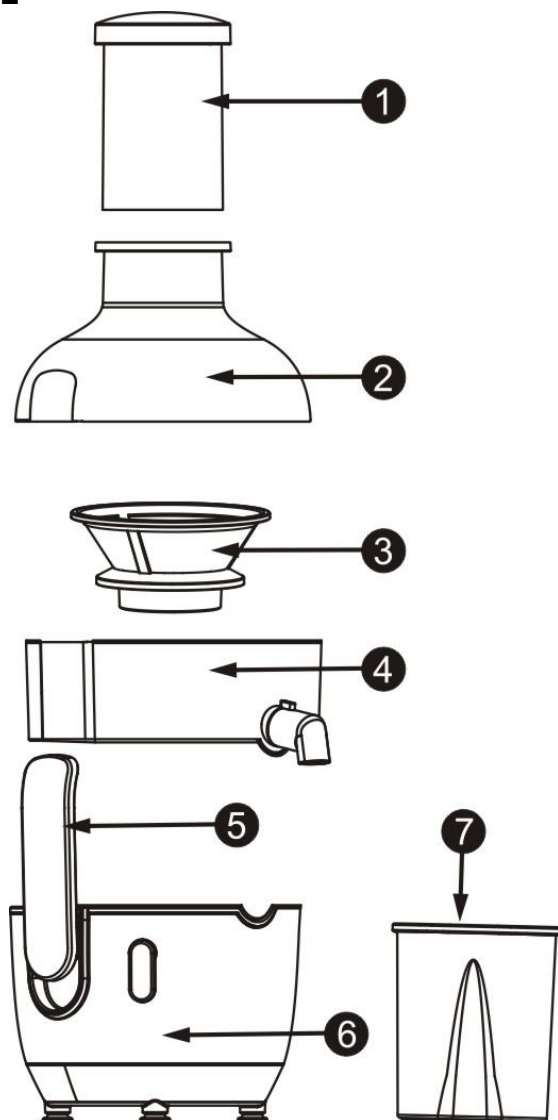
## STORCĂTOR DE FRUCTE ȘI LEGUME

**Fresh Plus**

**Citiți cu atenție aceste instrucțiuni! Păstrați-le și pentru o studiere ulterioară!!!**



**A. DIAGRAMA DENUMIRILOR ȘI A POZIȚIILOR COMPONENTELOR PRINCIPALE**



1. Tub împingere fructe/legume
2. Capac transparent
3. Filtru-sită pentru stoarcere
4. Inel median(Rezervor colector reziduuri/pulpă)
5. Clemă de fixare
6. Corp principal(cu motor)
7. Pahar colectare suc

## **B. PERFORMANȚE**

1. Pentru storcătoarele cu tub-acces de diametru mare, merele sau perele pot fi introduse întregi înauntru, fără a mai fi necesară în prealabil tăierea lor în bucăți mai mici.
2. Design-ul este fin, simplu și frumos, cu o structură combinată, ușor de folosit și de curățat.
3. Motorul electric este prevăzut cu protecție pentru supraîncălzire, randament ridicat, timp și energie economisite, durată lungă de viață a motorului.
4. Este conceput cu un sistem de blocare în scopul de a asigura stabilitate și fiabilitate în utilizare

## **C. ÎNAINTE DE PRIMA UTILIZARE**

1. Vă rugăm să citiți cu atenție acest capitol, înainte de prima utilizare a aparatului dvs..
2. Aparatul este dotat cu o unitate de siguranță. Atunci când cele 2 cleme nu fixează capacul sau când filtrul nu este corect atașat, motorul nu poate porni, pentru a evita apariția riscului accidentelor.
3. Când dezasamblați sau asamblați storcătorul, apăsați cu mâna partea superioară a capacului, apoi cu ajutorul celor 2 cleme laterale deblocați/fixați capacul.
4. La dezasamblarea filtrului-sită, mai întâi scoateți capacul prin detașarea celor 2 cleme de pe capac, apoi rotiți inelul median (rezervorul de colectare a rezidurilor) la 30°, ținând cu mâna de diuza de scurgere a sucului. Ridicați filtrul, care va părăsi automat rotorul.
5. Pentru a evita deteriorarea, înainte de prima utilizare, verificați mai întâi sursa de alimentare cu energie electrică pentru a vă asigura că este în conformitate cu tensiunea nominală menționată pe eticheta produsului.
6. Curățați toate părțile demontabile (consultați secțiunea de "întreținere și curățare").
7. La asamblare, vă rugăm să citiți cu atenție secțiunea "**Diagrama denumirilor și a pozițiilor componentelor principale**".

## **D. STOARCEREA**

1. Înainte de utilizare, vă rugăm să vă asigurați că butonul aparatului este comutat în poziția 0(OPRIT), iar în cazul în care asamblarea nu este finalizată, pornirea aparatului poate fi

evitată, așadar fiind evitate daune inutile de bunuri sau persoane.

2. Înainte de stoarcere, verificați în primul rând ca filtru și rotorul să fie fixate pe poziție, și că nu există nici un contact între filtru și capacul transparent. Puneți capacul transparent, fixați clemele pe capac și apoi porniți aparatul.

3. Pentru utilizare, asamblați componentele coform cu diagrama prezentată anterior.

4. Introduceți cablul în priză, apăsați pe comutator pentru a porni funcționarea aparatului la treapta I fără nici un aliment pentru 5 secunde.

5. Introduceți legumele și/sau fructele pregătite în aparat prin tubul de introducere alimente, presați cu ajutorul tubului de presare încet, în mod regulat și ferm. Pentru storcătoarele cu un diametru mai mare a tubului de acces, merele sau perele pot fi puse întregi înăuntru, fără a mai fi necesară tăierea lor, în prealabil, în bucăți mai mici.

6. **Notă:** La presarea fructelor/legumelor în aparat, forța trebuie să fie aceeași, în mod egal, să nu fie bruscă, nu mai mare ca echivalentul greutateii unui 1 kg. Altfel calitatea sucului va fi afectată.

## **E. TIMP DE OPERARE**

Acest aparat are trei butoane: **O** – pentru oprire, **I** - viteză mică, **II** - viteză mare.

Pentru stoarcerea fructelor/legumelor, comutați la treapta de viteză dorită. Pentru evitarea apariției de supraîncălziri ale motorului, aparatul trebuie să funcționeze 1 min. după care îi trebuie acordată o pauză tot de 1 min.

După ce operațiunile de mai sus au fost făcute de trei ori, opriți aparatul pentru 15 minute, îngăduind motorului să se răcească (durata de viață a acestuia fiind astfel prelungită).

## **F. ATENȚIE**

1. Acest aparat nu este destinat folosirii de către persoane (inclusiv copii) cu capacități fizice, senzoriale sau mentale reduse, decât dacă sunt instruite și supervizate de o persoană responsabilă de siguranța lor. Copiii trebuie supravegheați cu atenție, astfel încât să nu se joace cu aparatul.

2. Înainte de utilizare, puneți aparatul pe o suprafață stabilă și netedă.

3. Înainte de a efectua operațiunea de stoarcere, verificați ca rotorul și filtrul să fie corect fixate și că nu există contact între capacul de plastic și lame. Puneți capacul, fixați clemele și apoi porniți aparatul.

4. Înainte de prima utilizare, la pornirea motorului, este posibil să existe un miros ciudat sau să iasă mici scântei, dar acest lucru este normal; după ce motorul va funcționa pentru o perioadă de timp, mirosul va dispărea.

5. În timpul folosirii storcatorului de fructe și legume nu introduceți mâna sau alt obiect în vasul de mixare sau în tubul de introducere alimente; altfel există riscul accidentării sau aparatul se poate defecta.

6. Pentru a asigura o durată de viață mai lungă acestui aparat, motorul are atașat un dispozitiv de detectare a temperaturii prea ridicate. Dacă motorul funcționează pentru un timp mai lung sau este supraîncălzit, atunci când apare semnalul de temperatură prea mare, alimentarea cu energie electrică va fi întreruptă automat. În acest caz, scoateți din priză, așteptați să se răcească motorul (pentru aprox. 30 min) și refolosiți-l.

7. În timpul utilizării, nu lăsați aparatul nesupravegheat și nu lăsați copiii în preajma acestuia.

8. Este strict interzisă supraîncărcarea aparatului atunci când acesta este în stare de funcționare.

9. După utilizare, nu scoateți alimentele decât după ce ați deconectat aparatul de la priză.

10. Lamele sunt foarte ascuțite; pentru a evita orice pericol, la curățarea acestora puneți-le sub jet de apă. Nu spălați cu mâna.

11. Acest aparat trebuie folosit doar în scopurile menționate.

12. În cazul în care cablul se deteriorează, pentru a evita orice pericol, înlocuirea acestuia trebuie făcută de un service autorizat (al importatorului).

## **G. ÎNTREȚINERE ȘI CURĂȚARE**

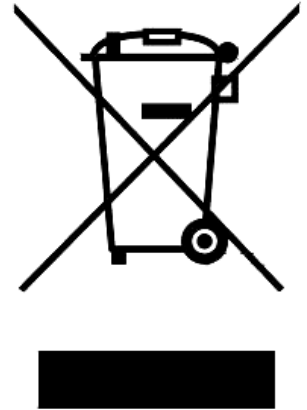
1. Acest aparat trebuie folosit adesea, pentru a păstra motorul uscat și curat.
2. Dacă nu este folosit pentru o perioadă mai mare de timp, depozitați aparatul într-un loc uscat și bine-ventilat, pentru a preveni ruginirea acestuia.
3. Corpul principal nu trebuie introdus în apă sau alte lichide. Pentru curățare, ștergeți cu o cârpă ușor umedă. Celelalte componente pot fi spălate direct cu apă, incluzând dispozitivul de împingere, capacul, vasul de colectare a reziduurilor(inelul median), fanta de scurgere a sucului.

## **H. INDICAȚII PENTRU PROTECȚIA MEDIULUI ÎNCONJURĂTOR**

Aparatele electrice uzate sunt materiale valoroase, motiv pentru care locul lor nu este la gunoiul menajer! Din această cauză, vă rugăm să ne sprijiniți și să participați la protejarea resurselor naturale și a mediului înconjurător, prin predarea acestui aparat la centrele de preluare a acestora sau la importatorul a cărui adresă o puteți găsi în acest manual sau în certificatul de garanție.

Acest aparat nu poate fi folosit de copii, persoane cu dizabilități, persoane neexperimentate decât sub supravegherea atentă a unei persoane responsabile, care se poate asigura că aceștia pot opera corect aparatul.

Nu lăsați copii să se joace cu acest aparat!!



## FIȘA PRODUSULUI

1. Marca comercială a producătorului:	<b>ALBATROS</b> <sup>®</sup>
2. Modelul de fabricație:	<b>Fresh Plus</b>
3. Tipul aparatului:	<b>STORCĂTOR DE FRUCTE ȘI LEGUME</b>
4. Importator:	<b>SC Smart Electro-Distribution SRL</b>
5. Adresă importator:	<b>bvd. Basarabia, nr. 256, sector 3, București, România</b>
6. Putere motor instalată(W):	<b>400</b>
7. Putere maximă(W):	<b>600</b>
8. Număr viteze:	<b>2</b>
9. Număr rotații pe minut:	<b>12000-13000±15%</b>
10. Utilizare pentru <b>fructe</b> cu pulpă moale/fibroasă:	<b>DA</b>
11. Utilizare pentru <b>legume</b> cu pulpă moale/fibroasă:	<b>DA</b>
12. Element fixare capac(siguranță):	<b>DA</b>
13. Recipient(pahar) colectare suc(litri):	<b>DA(0,45)</b>
14. Protecție motor:	<b>DA</b>
15. Sistem anti-picurare:	<b>DA(dop din silicon)</b>
16. Material lame de tăiere:	<b>inox</b>
17. Material filtru-sită:	<b>inox</b>
18. Diametru orificiu tub introducere fructe/legume(mm):	<b>65</b>
19. Accesoriu impingere:	<b>DA(plastic)</b>
20. Piciorușe anti-alunecare:	<b>DA(din cauciuc)</b>
21. Culoare carcasă:	<b>maro+argintiu</b>
22. Greutate netă(produs,kg):	<b>2,8</b>
23. Greutate brută(cu ambalaj,kg):	<b>3,1</b>
24. Tensiune/Frecvență(V/Hz):	<b>220-240/~50</b>
25. Nivel maxim de zgomot(dB A):	<b>80</b>
26. Dim. produs/ambalaj(LxAxh/mm):	<b>265x215x330/275x225x345</b>
27. Fabricat în China	

Parametrii energetici sunt măsurați în conformitate cu prevederile EMC Directive 89/336/EEC și 93/68/EEC cu privire la compatibilitatea electromagnetă și EMC Directive 73/23/EEC și 93/68/EEC pentru joasă tensiune.





**ALBATROS<sup>®</sup>**



*Pe sufletul tău!*